



















Fahrweg	Einführung	Haltsignale			Aufhebung
ETCS L2: EB Nr. (EB: Erhaltungsbezirk) von Endpunkt A (Gleis, Signal, km, usw.) bis Endpunkt B	Name <input type="checkbox"/> FDL <input type="checkbox"/> AKo -----  Antrag -----  Erteilung	Aufstellung <input checked="" type="checkbox"/> + Name	RL (und SC) verständigt SC nur ohne AKo	Entfernung <input checked="" type="checkbox"/> + Name	Name <input type="checkbox"/> FDL <input type="checkbox"/> AKo ----- 
EB Nr. Von A Bis B  	A <input type="checkbox"/> B <input type="checkbox"/>	 <input type="checkbox"/> RL <input type="checkbox"/> SC / <input type="checkbox"/> SC <input type="checkbox"/> RL 	A <input type="checkbox"/> B <input type="checkbox"/>	Name 
EB Nr. Von A Bis B  	A <input type="checkbox"/> B <input type="checkbox"/>	 <input type="checkbox"/> RL <input type="checkbox"/> SC / <input type="checkbox"/> SC <input type="checkbox"/> RL 	A <input type="checkbox"/> B <input type="checkbox"/>	Name 
EB Nr. Von A Bis B  	A <input type="checkbox"/> B <input type="checkbox"/>	 <input type="checkbox"/> RL <input type="checkbox"/> SC / <input type="checkbox"/> SC <input type="checkbox"/> RL 	A <input type="checkbox"/> B <input type="checkbox"/>	Name 

Abkürzungen: FDL = Fahrdienstleiter; AKo = Arbeitsstellen-Koordinator; SC = Sicherheitschef; RL= Rangierleiter

Bahnhof/Ort:	Datum:	Name <input type="checkbox"/> SC <input type="checkbox"/> AKo:
--------------------	--------------	--

7: Generelle Bewilligung für das Befahren von zentralisierten Weichen und/oder für die Vorbeifahrt an Halt zeigenden Zwergsignalen bzw. ETCS-Rangiersignalen auf gesperrten Gleisen.