



ETCS L2 – Esercizio di manutenzione Luogo:.....


Attivazione di un esercizio di manutenzione

1	Richiedere al Cmov l'attivazione di un settore di manutenzione (SM)			
	SM n°.		Nome Cmov	Nome CS/CoAL
A				
B				
C				
D				
E				
F				
G				

Conferma dell'attivazione di un esercizio di manutenzione

2	Il Cmov conferma l'attivazione di un settore di manutenzione (SM)			
	SM n°.		Nome Cmov	Nome CS/CoAL
A				
B				
C				
D				
E				
F				
G				


Disporre la corsa di controllo

3	SM (A-G)		Nome CVM	Nome CS/CoAL

Corsa di controllo terminata

--	--	--	--	--

Disattivazione di un esercizio di manutenzione

4	Richiedere al Cmov la disattivazione di un settore di manutenzione			
	SM n°.		Nome Cmov	Nome CS/CoAL
A				
B				
C				
D				
E				
F				
G				

9: attivare / disattivare l'esercizio di manutenzione

Valevole solo con segnalazione in cabina di guida