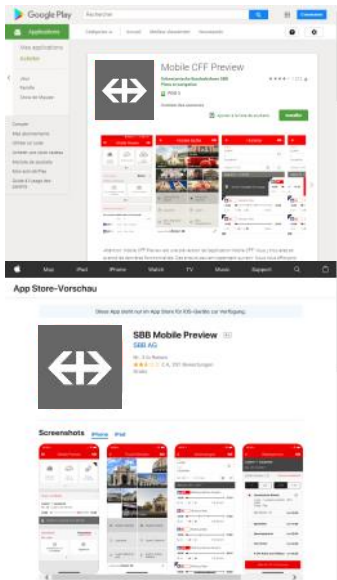


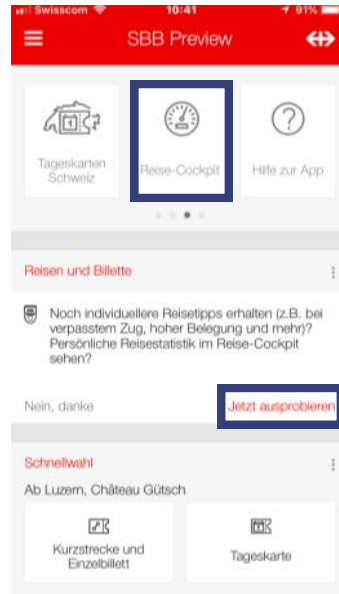
# Pilotprojekt Entschädigung: So aktivieren Sie das «Reise-Cockpit» in der App SBB Mobile Preview.



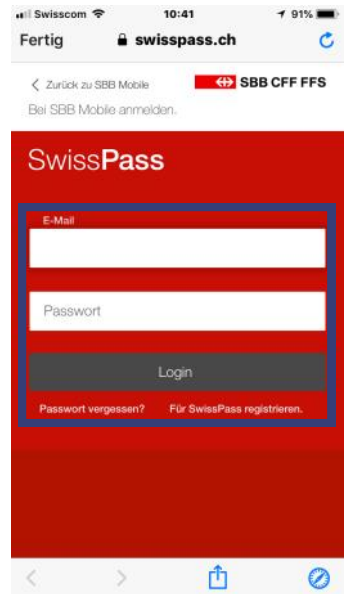
**Das « Reise-Cockpit » ist nur in der Applikation SBB Mobile Preview für Android oder iOS verfügbar.**



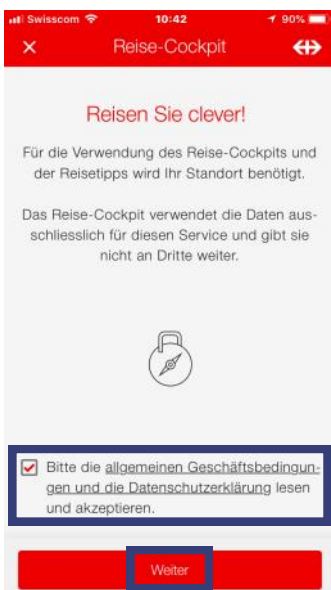
1. Öffnen Sie die App SBB Mobile Preview.



2. Um das « Reise-Cockpit » zu aktivieren, klicken Sie bitte auf die Kachel Reise-Cockpit, oder auf "Jetzt ausprobieren".



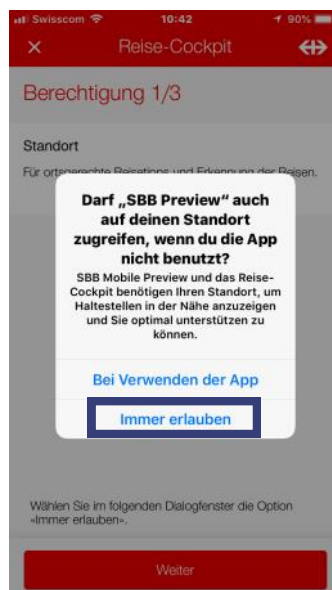
3. Falls Sie noch nicht mit Ihrem SwissPass bei der App angemeldet sind, geben Sie bitte hier Ihre Anmeldedaten ein.




4. Nachdem Sie die allgemeinen Geschäftsbedingungen gelesen haben, akzeptieren Sie diese bitte, indem Sie das Haken setzen. Klicken Sie anschliessend auf «Weiter».



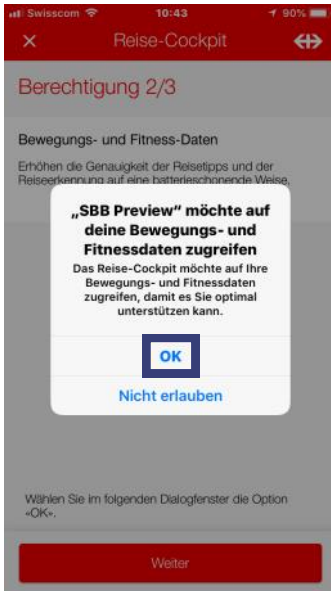
5.a. Das «Reise-Cockpit» funktioniert nur, wenn die Geolokalisierung des Mobilgeräts aktiviert ist. Klicken Sie auf «Weiter».



5.b. Klicken Sie auf «Immer erlauben».



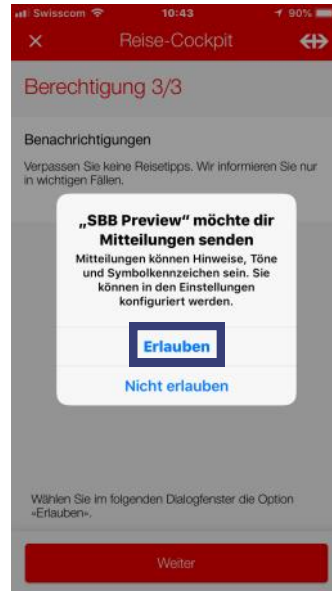
6.a. Das «Reise-Cockpit» funktioniert nur, wenn die Bewegungssensoren des Mobilgeräts aktiviert sind. Klicken Sie auf «Weiter».



6.b. Klicken Sie auf «OK».



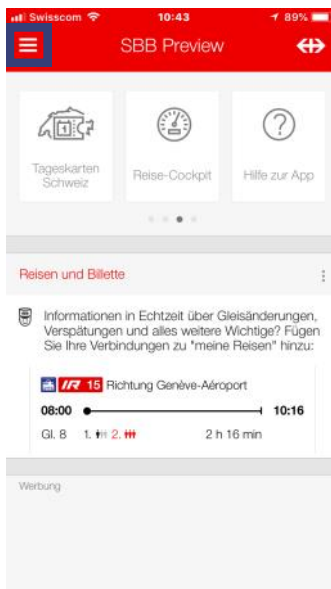
7.a. Damit das «Reise-Cockpit» Benachrichtigungen anzeigen kann, klicken Sie auf «Weiter».



7.b. Klicken Sie auf «Erlauben». Benachrichtigungen sind nicht erforderlich damit die Anwendung funktioniert, werden aber empfohlen.



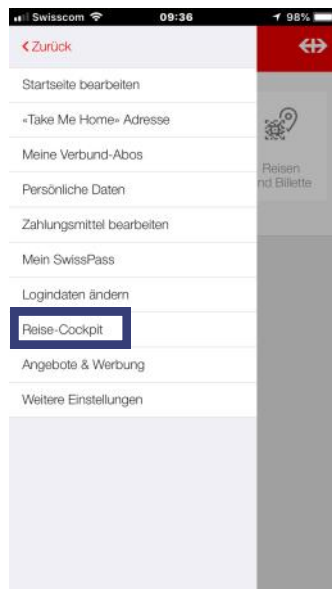
8. Sie haben das Reise-Cockpit nun aktiviert. Ihre nächsten Fahrten werden ab jetzt hier aufgeführt.



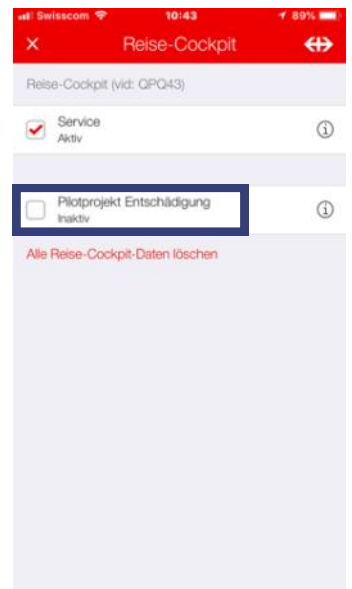
9.a. Melden Sie sich nun für das Pilotprojekt an: Klicken Sie auf das Menüsymbol der SBB Mobile Preview App.



9.b. Wählen Sie „Meine Einstellungen“.



9.c. Klicken Sie danach auf « Reise-Cockpit ».



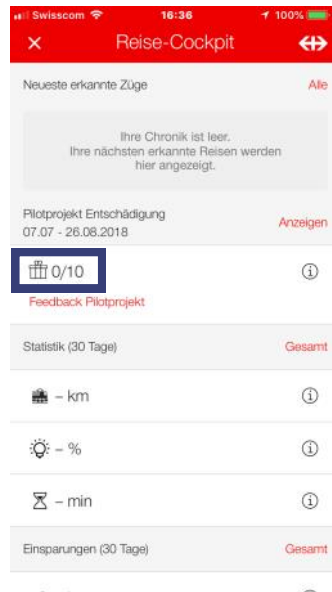
9.d. Aktivieren Sie die Box bei « Pilotprojekt Entschädigung ».



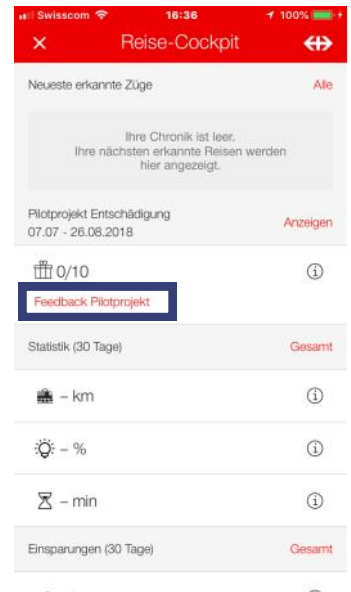
9.e. Es öffnet sich dieser Bildschirm; lesen Sie bitte die Bedingungen und wählen Sie danach „Ich nehme teil“.



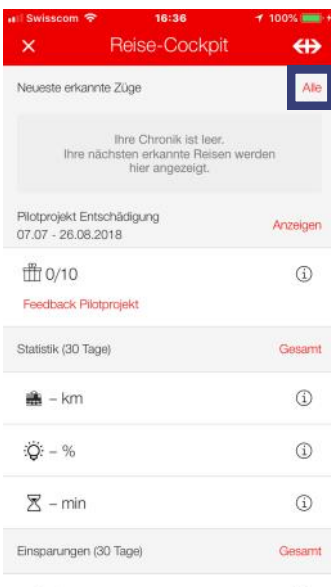
9.f. Schliessen Sie nun das Menü.



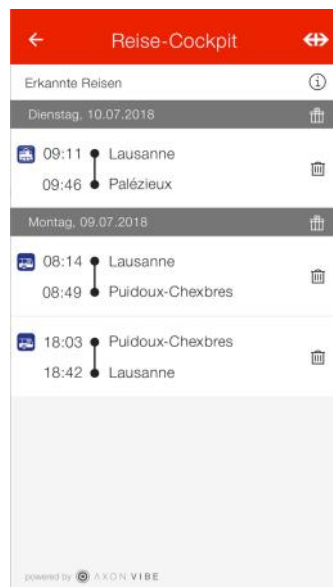
10. Wenn Sie nun das « Reise-Cockpit » über die Kachel wieder öffnen, sehen Sie ab jetzt die Anzahl Ihrer entschädigungsberechtigten Reisetage.



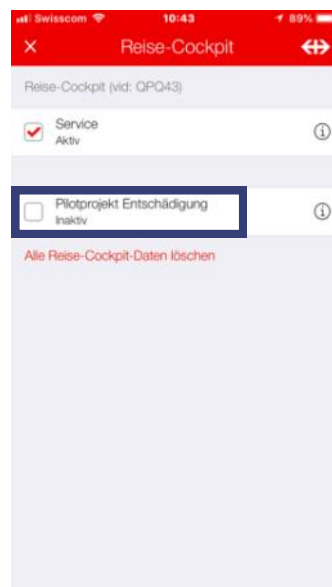
11. Über „Feedback Pilotprojekt“ können Sie an einer Umfrage zur Sperrung Lausanne—Puidoux-Chexbres teilnehmen.



12. Um Ihren Reiseverlauf einzusehen, klicken Sie auf "Alle".



13. Hier sehen Sie sämtliche erkannten Zugreisen. Die entschädigungsberechtigten Bus- und Zugfahrten werden speziell markiert.



14. Wenn Sie nicht mehr am Pilotprojekt teilnehmen möchten, entfernen Sie im Menü der SBB Mobile Preview App wieder den Haken bei „Pilotprojekt Entschädigung“.



15. Diese Meldung wird angezeigt, wenn Ihr Gerät nicht über den notwendigen Bewegungs-Sensor verfügt, der Voraussetzung für die Reise-Erkennung ist. In diesem Fall können Sie leider nicht am Pilotprojekt teilnehmen