



# Richtlinie SBB Stelen interne Gebäude.

Februar 2019.

 SBB CFF FFS

## SBB Hauptsitz

### Hilfikerstrasse 3

Empfang an der Hilfikerstrasse 1  
Réception à la Hilfikerstrasse 1  
Reception alla Hilfikerstrasse 1

Restaurant GIRA  
Ristorante GIRA



Velopavillon  
Parc à vélos  
Posteggio biciclette

# Inhaltsverzeichnis.

Übersicht	3	2
Freistehende Stele	4	
Wandpanel	9	

# Übersicht.

Die Elemente der Nahkennzeichnung für Gebäude erfüllen mehrere Funktionen.

- Markierung
- Träger der Gebäudeinformation
- Träger zusätzlich nötiger Information wie Hinweise zu Nebeneinrichtungen

## Freistehende Stele.

Wenn immer möglich ist die freistehende Stele zu verwenden. Die Stele ist farblich wie konstruktiv in zwei Elemente unterteilt: Stelenkopf und Detailinformationsfläche.

## Wandpanel.

Wenn die architektonischen Gegebenheiten eine freistehende Stele nicht ermöglichen ist in Ausnahmefällen auch eine Wandmontage zulässig (s. Stele als Wandmontage).



## Freistehende Stele.

Die Dimensionen der freistehenden Stele sind auf 70 x 210 cm festgelegt. Das Verhältnis Breite zur Höhe beträgt 1:3.

Die Stele ist farblich in zwei Elemente unterteilt: Kopf und Detailinformationsfläche

### Informationshierarchie.

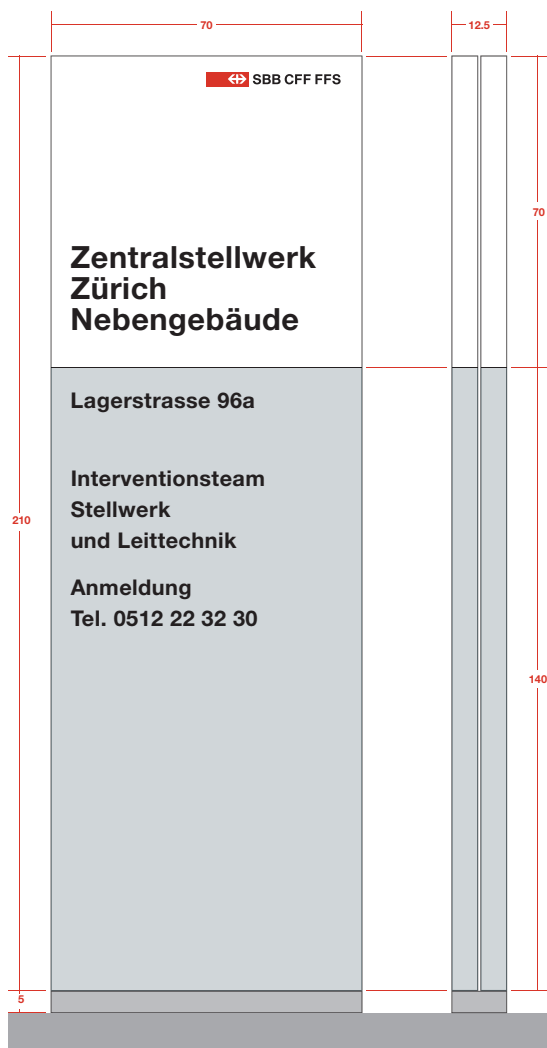
- Stelenkopf (1/3 der Stelenhöhe, 70 x 70 cm)
  - SBB Logo
  - Gebäudebezeichnung
- Detail-Informationsfläche (2/3 der Stelenhöhe, 140 cm)
  - Standort-Adresse
  - Gebäudeinformation
  - ev. Zusatzinformationen

### Farben, feuervermalt.

- Stelenkopf
  - weiss RAL 9010
- Stelen-Informationsfläche
  - Lichtgrau, RAL 7035
- SBB Logo
  - rot, RAL 3000
  - weiss, RAL 9010
  - schwarz, RAL 9005
- Texte, Richtungspfeile, Piktogramme usw.
  - schwarz, RAL 9005

### Schrift, feuervermalt.

SBB Font



## Gestalterische Spezifikationen.

### Gestaltungsmodul.

- Rastermodul 7 x 7 cm (10 Einheiten der Stelenbreite)
- Feinraster 7 x 7 mm (1/10 eines Rastermoduls)

## Größen der Infoelemente.

### Stelenkopf.


- SBB Logo, Höhe des roten Signetfeldes  
5 Einheiten (3.175 cm)
- Versalhöhe der Gebäudebezeichnung  
7 Einheiten (4.9 cm)
  - Zeilenabstand (von Fusszeile zu Fusszeile)  
10 Einheiten (7 cm)

### Detail-Informationsfläche.

- Schrift SBB Font
- Versalhöhe der Detailinformation  
3.5 cm (5 Einheiten)
  - Zeilenabstand (von Fusszeile zu Fusszeile)  
10 Einheiten (7 cm)
  - Abstand zwischen den einzelnen Abschnitten  
20 Einheiten (14 cm)  
bezw. 10 Einheiten (7 cm)
- Piktogramme und Pfeile  
10 Einheiten (7 cm)



Die Fusslinien der Texte richten sich nach dem Rastersystem der Piktogramme.

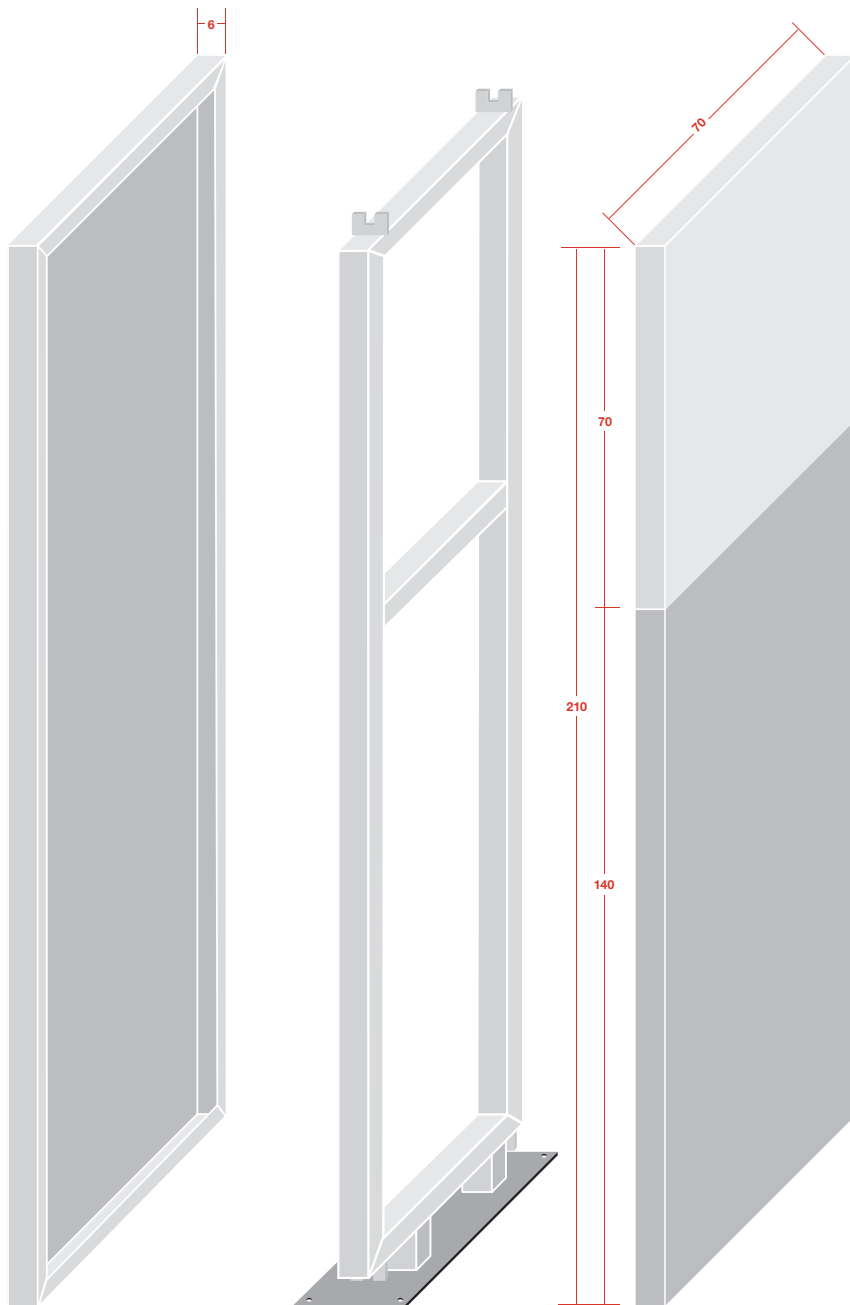


**Konstruktionsprinzip.**

- Zwei Panels (Vorder- und Rückseite):  
Stahlblech, 2x auf allen Seiten abgekanntet,  
feueremailiert, am Stahlrahmen eingehängt  
(keine sichtbaren Schrauben)
- Tragende Unterkonstruktion:  
4-Kant-Stahlrahmen, verschweisst, feuerverzinkt.

Für die freistehende Stele verschraubt mit Betonsockel  
(Fundament) oder verschweisst mit Stahlplatte für die  
Montage auf festem Untergrund.

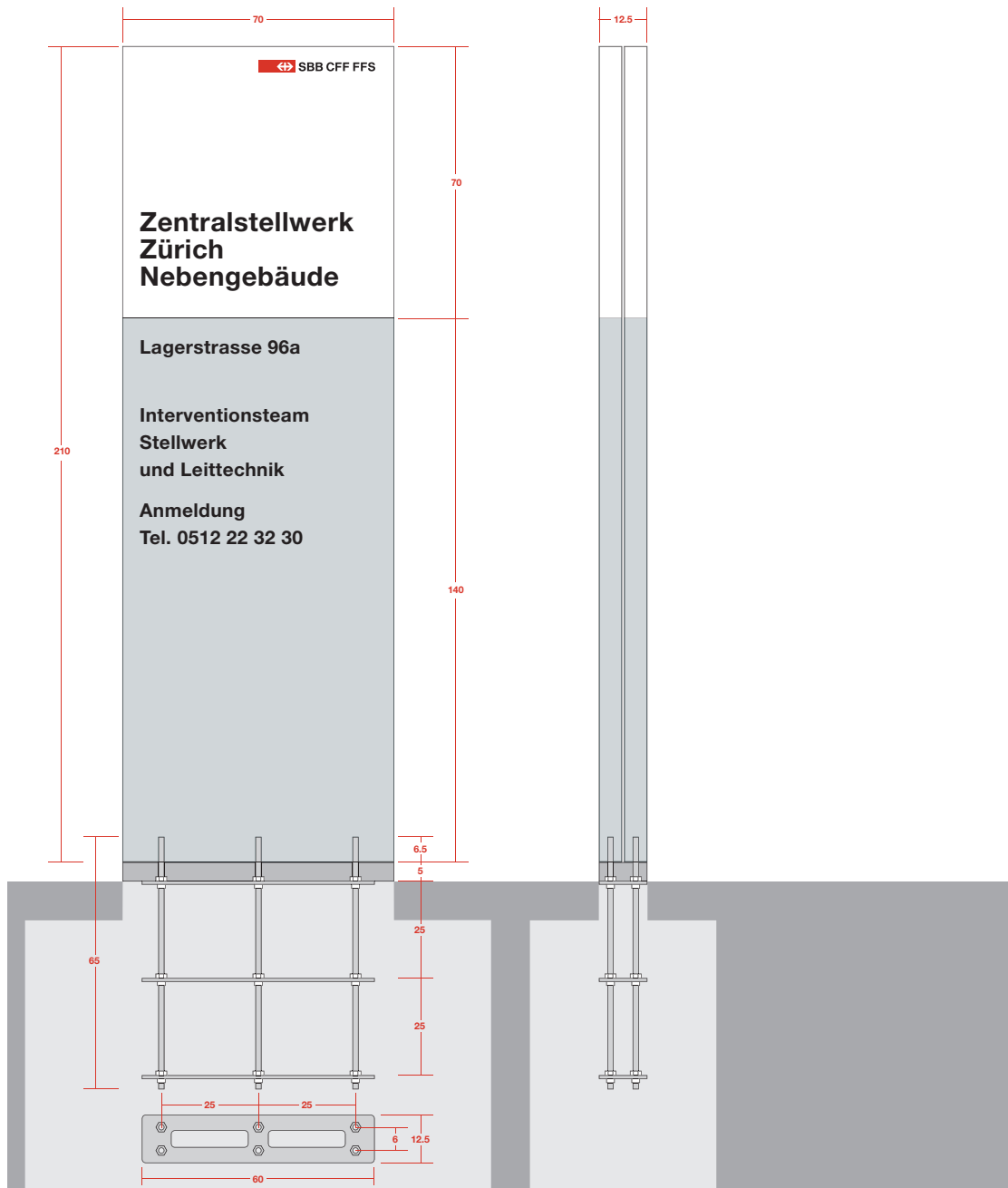
Für die Wandmontage, Stahlrahmen ohne Füße,  
Verschraubt mit Distanz auf mögliche Wandkonstruktion.



**Stelen-Konstruktion mit Betonsockel.**

- Zwei Panels (Vorder- und Rückseite):  
Stahlblech, 2x auf allen Seiten abgekanntet, feuerverzinkt, am Stahlrahmen eingehängt (keine sichtbaren Schrauben)
- Unterkonstruktion:  
Stahlrahmen, feuerverzinkt, verschraubt auf Betonsockel oder Stahlplatte

- Verankerung:
  - Betonsockel als Fundament mit CNS Ankerkorb
  - Gewindestangen CNS M16
  - CNS Schrauben
  - Fundamenttiefe nach SIA




### Stelen-Konstruktion mit Bodenplatte.

- Zwei Panels (Vorder- und Rückseite):  
Stahlblech, 2x auf allen Seiten abgekanntet, feuerverzinkt, am Stahlrahmen eingehängt (keine sichtbaren Schrauben)
- Unterkonstruktion:  
Stahlrahmen, feuerverzinkt, verschweisst mit der Fussplatte

### • Verankerung:

- Fussplatte für Betonböden  
20x70cm, Stahl, 12-15mm, feuerverzinkt, verschweisst mit Unterkonstruktion, für die Montage mit Expressanker
- Fussplatte für Asphalt oder ähnliche Bodenbeläge,  
50x100cm, Stahl, 15-20mm, feuerverzinkt, verschweisst mit Unterkonstruktion, für die Montage mit Expressanker





# Wandpanel.

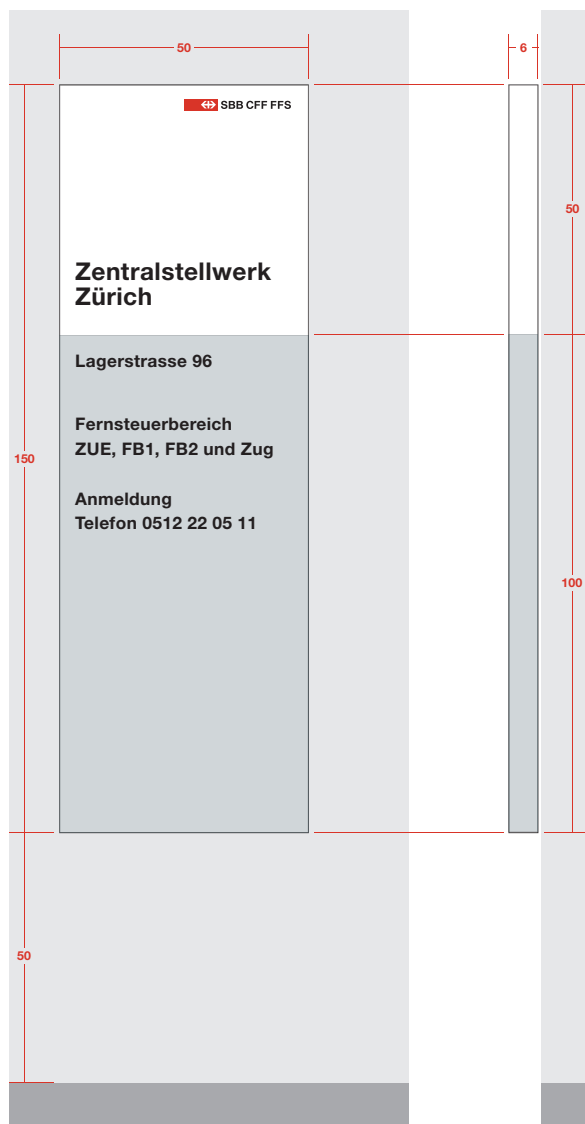
Wenn die architektonischen Gegebenheiten eine freistehende Stele nicht ermöglichen, ist in Ausnahmefällen auch ein Wandpanel zulässig.

In der Regel ist die Dimension des Panels auf 50 x 150 cm festgelegt. Das Verhältnis Breite zur Höhe beträgt 1:3.

Das Panel ist farblich wie konstruktiv in zwei Elemente unterteilt: Kopf- und Detailinformationsfläche.

## Informationshierarchie.

- Panelkopf (1/3 der Gesamthöhe, 50 x 50 cm)
  - SBB Logo
  - Gebäudebezeichnung



- Detail-Informationsfläche (2/3 der Gesamthöhe, 100 cm)
  - Standort-Adresse
  - Gebäudeinformation
  - ev. Zusatzinformationen

## Farben, feuervermalt.

- Panelkopf
  - weiss RAL 9010
- Panel-Informationsfläche
  - Lichtgrau, RAL 7035
- SBB Logo
  - rot, RAL 3000
  - weiss, RAL 9010
  - schwarz, RAL 9005
- Texte, Richtungspfeile, Piktogramme usw.
  - schwarz, RAL 9005

## Schrift, feuervermalt.

SBB Font

## Gestalterische Spezifikationen.

### Gestaltungsmodul.

- Rastermodul 5x5cm (10 Einheiten der Panelbreite)
- Feinraster 5x5mm (1/10 eines Rastermoduls)

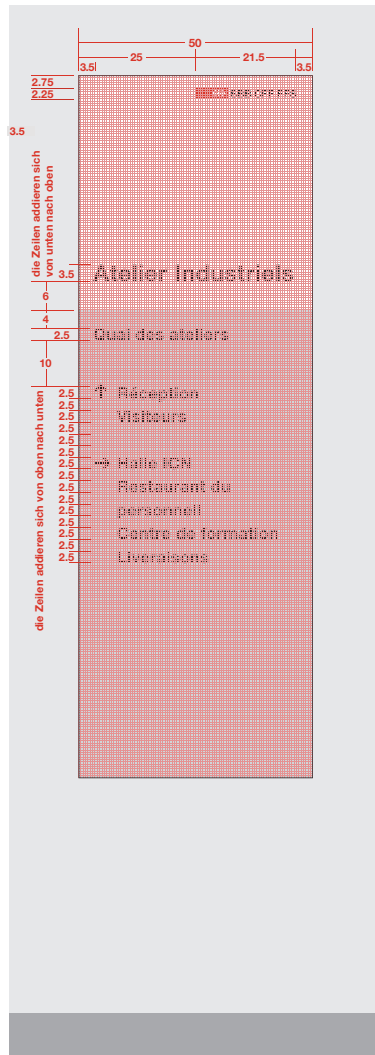
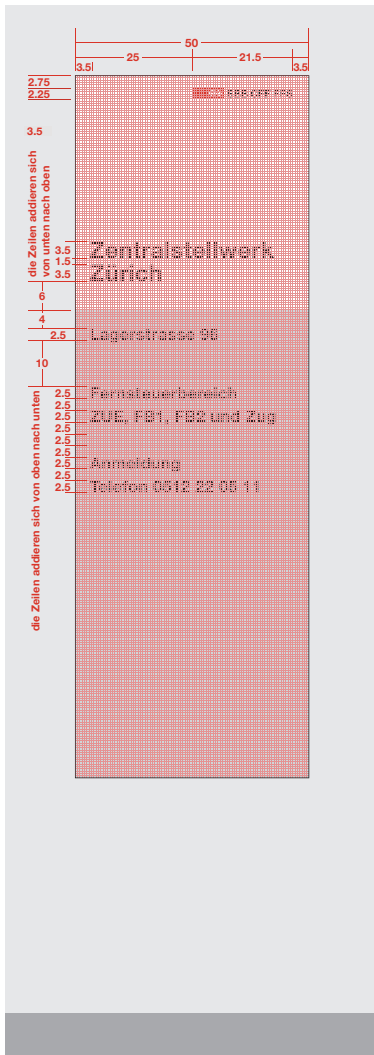
## Größen der Infoelemente.

### Panelkopf.


- SBB Logo, Höhe des roten Signetfeldes  
5 Einheiten (2.25cm)
- Versalhöhe der Gebäudebezeichnung  
7 Einheiten (3.5cm)
  - Zeilenabstand (von Fusszeile zu Fusszeile)  
10 Einheiten (5cm)

### Detail-Informationsfläche.

- Schrift SBB Font
- Versalhöhe der Detailinformation  
2.5cm (5 Einheiten)
  - Zeilenabstand (von Fusszeile zu Fusszeile)  
10 Einheiten (5cm)
  - Abstand zwischen den einzelnen Abschnitten  
20 Einheiten (10cm)  
bezw. 10 Einheiten (5cm)
- Piktogramme und Pfeile  
10 Einheiten (5cm)

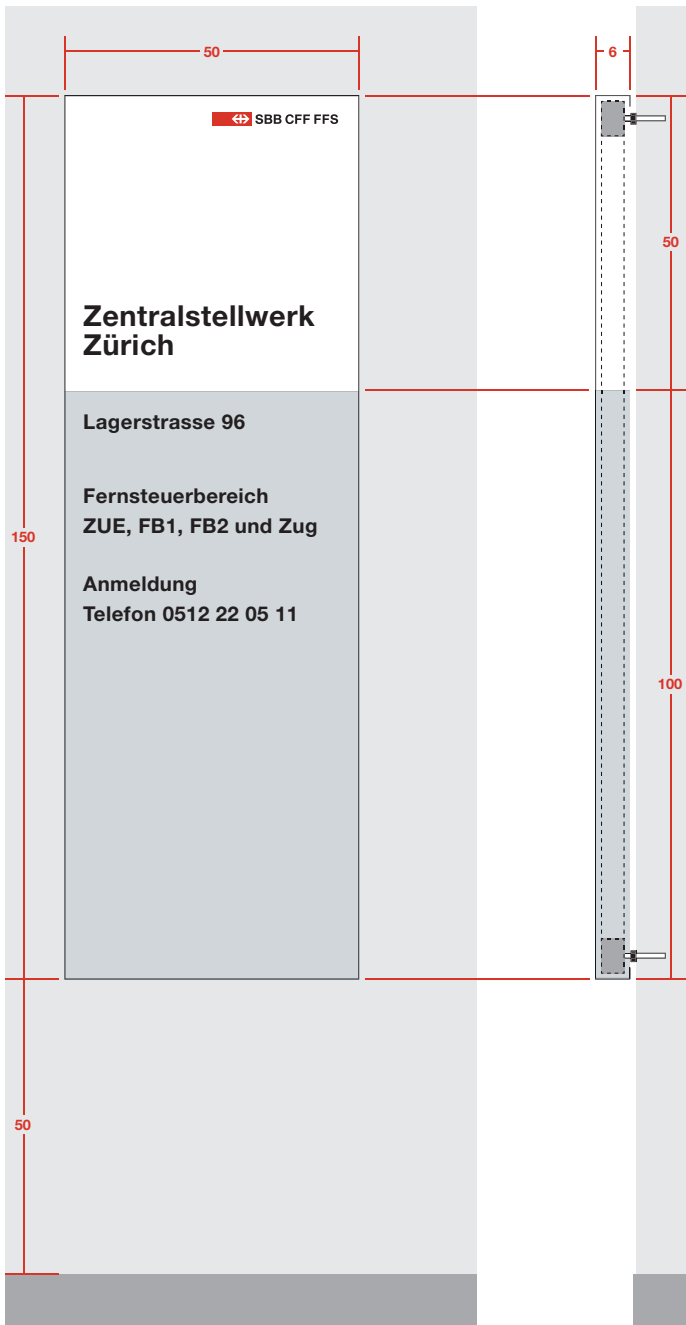


Die Fusslinien der Texte richten sich nach dem Raster system der Piktogramme.



**Panel-Konstruktion für Wandmontage.**

- Stahlblech, 2x auf allen Seiten abgekanntet, feuerverzinkt, am Stahlrahmen eingehängt (keine sichtbaren Schrauben)
- Unterkonstruktion: Stahlrahmen, feuerverzinkt, immer mit Vollrücken, mit Distanzierung auf die Wand montiert



**SBB AG**

Kommunikation  
Markenführung/-Erlebnis  
Hilfikerstrasse 1  
3000 Bern 65, Schweiz  
marke@sbb.ch

[sbb.ch/marke](https://sbb.ch/marke)