


















## Vorgehen Sicherheitskurse (R RTE 20100)

Phase	Prozessschritt	Weiterführende Informationen
	 Kursangebot prüfen	<ul style="list-style-type: none"> <li><b>Homepage Bildung SBB – Kursangebot</b>   Für den Direktlink auf das Symbol klicken</li> <li><b>Login LMS-Portal – Learning Management System</b>  <small>Registration nötig!</small>   Für den Direktlink auf das Symbol klicken</li> </ul>
	 Registration im LMS Portal – Learning Management System	<ul style="list-style-type: none"> <li><b>Homepage Bildung SBB – Registration</b>   Für den Direktlink auf das Symbol klicken</li> <li><b>A) Formular: Firmenregistration</b>   Für den Direktlink auf das Symbol klicken</li> <li><b>B) SBB User Profile zur Teilnehmerregistration</b>   Für den Direktlink auf das Symbol klicken</li> </ul>
	 Kursanmeldung bei der Bildung SBB	<ul style="list-style-type: none"> <li><b>Selbstanmeldung Learning Management System</b>   Für den Direktlink auf das Symbol klicken</li> <li><b>Bei Fragen: Administration und Kundensupport</b>            bad1.bildung@sbb.ch / 051 220 27 16</li> </ul>
	 Medizinische Tauglichkeit erlangen	<ul style="list-style-type: none"> <li><b>Erlangen medizinischer Tauglichkeit</b>   Für den Direktlink auf das Symbol klicken</li> </ul> <p><b>Ist diese bereits vorhanden =&gt; weiter zum nächsten Schritt.</b></p>
	 Einsendung: Ergebnis Tauglichkeitsentscheid & Kursvoraussetzungen	<ul style="list-style-type: none"> <li><b>Den Tauglichkeitsentscheid und allfällige weitere Kursvoraussetzungen (gemäss LMS-Anmeldungsbestätigung) bis max. 14 Tage vor Kursbeginn an bad1.bildung@sbb.ch senden</b></li> </ul>
	 Kurs (Präsenzunterricht / E-Learning) absolvieren	<ul style="list-style-type: none"> <li><b>Der Teilnehmende nimmt am Kurs / E-Learning teil und absolviert erfolgreich die Schulung / Prüfung =&gt; erhält bei Kursabschluss das Dokument «Provisorische Tätigkeitserlaubnis» und kann per sofort im Gleisbereich eingesetzt werden.</b></li> </ul>
	 Bescheinigung R RTE 20100 erhalten	<ul style="list-style-type: none"> <li><b>Der Teilnehmende / die Firma erhält max. 60 Tage nach einer erfolgreichen Schulung / Prüfung die Bescheinigung R RTE 20100 von Administration und Kundensupport per Post zugeschickt.</b></li> </ul>
	 Vorgehen bei Firmenwechsel	<ul style="list-style-type: none"> <li><b>Formular: Firmenmutation bei Mitarbeitenden</b>   Für den Direktlink auf das Symbol klicken</li> <li><b>Die alte Bescheinigung muss zurück an SBB HR-POK-SENT-AKS / Hilfigerstrasse 1/ 3000 Bern 65 gesendet werden</b></li> </ul>