



Startseite



- Neues **Sicherheitsdispositiv** erstellen.



V 0.1

Status «In Bearbeitung»

Ersteller (Sicherheitsleitung, SL)




- Projektdaten, Phasen, Zusatzmassnahmen, Anordnungen.
- Konsistenz prüfen = Validierungen durchführen.
- PDF erstellen = Vorschau auf definitives SiDi.
- Reviewer (4AP) festlegen und **zur Kontrolle zuweisen**.  

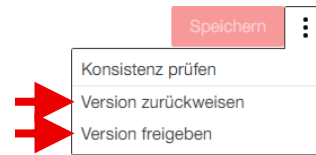


V 0.1

Status «Zur Kontrolle zugewiesen»

Reviewer (4AP)



- *SiDi kontrollieren, u.a. mit «Checkliste 4AP» und mit Funktion «Konsistenz prüfen».*
- Review-Kommentare erfassen und speichern.
- Version zurückweisen zur Überarbeitung. 
- **Version freigeben**.  



V 1.0

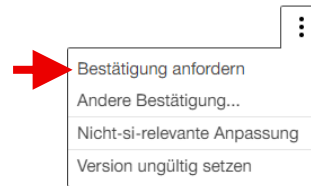
Status «Freigegeben»

Sicherheitsleitung:

- *Freigegebenes SiDi per Mail an SC/AKo weiterleiten, als Vorbereitung zur SiDi-Instruktion.* 
- *SiDi-Instruktion durchführen mit SC/AKo, anschliessend:*
- Instruktions-**Bestätigung anfordern**. 

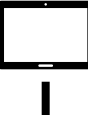
Bei Bedarf:

- Nicht-sicherheitsrelevante Anpassung (z.B. zusätzliche SC eintragen)



Sicherheitschef/Arbeitsstellenkoordinator

- erhält Anforderung per Mail mit Link: **Instruktion bestätigen**.
- erhält danach Bestätigungsnachweis inkl. SiDi (PDF) per Mail.  

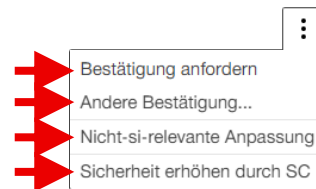


V 1.0

Status «In Kraft»

Sicherheitschef kann (bei Bedarf):

- **Andere Bestätigungen** abgeben (z.B. THf-Instruktion; Kran-Checkliste; etc.)
- **Nicht-sicherheitsrelevante Anpassung** (z.B. SC Stv. nachtragen)
- Instruktions-**Bestätigung anfordern** (SiDi-Instruktion an SC Stv.)
- **Sicherheit erhöhen durch SC** (zusätzliche Sicherheitsmassnahmen)



V 1.0

Status «Ungültig»

- *Vorzeitige Ungültigsetzung möglich manuell durch Benutzer oder automatisch durch System. (z.B. bei Ablösung durch neue Version)*
- *Bei Ablauf des Gültigkeitsdatums erfolgt automatische Ungültigsetzung durch das System. (kann verhindert werden, indem Gültigkeitsdatum vorzeitig mittels «Nicht-sicherheitsrelevante Anpassung» verlängert wird)*
- *Nach der Ungültigsetzung gibt es nur noch den Weg über «Neue Version erstellen» inkl. Kontrolle (4AP).*

