

Trassenbestellungen im
grenzüberschreitenden Verkehr

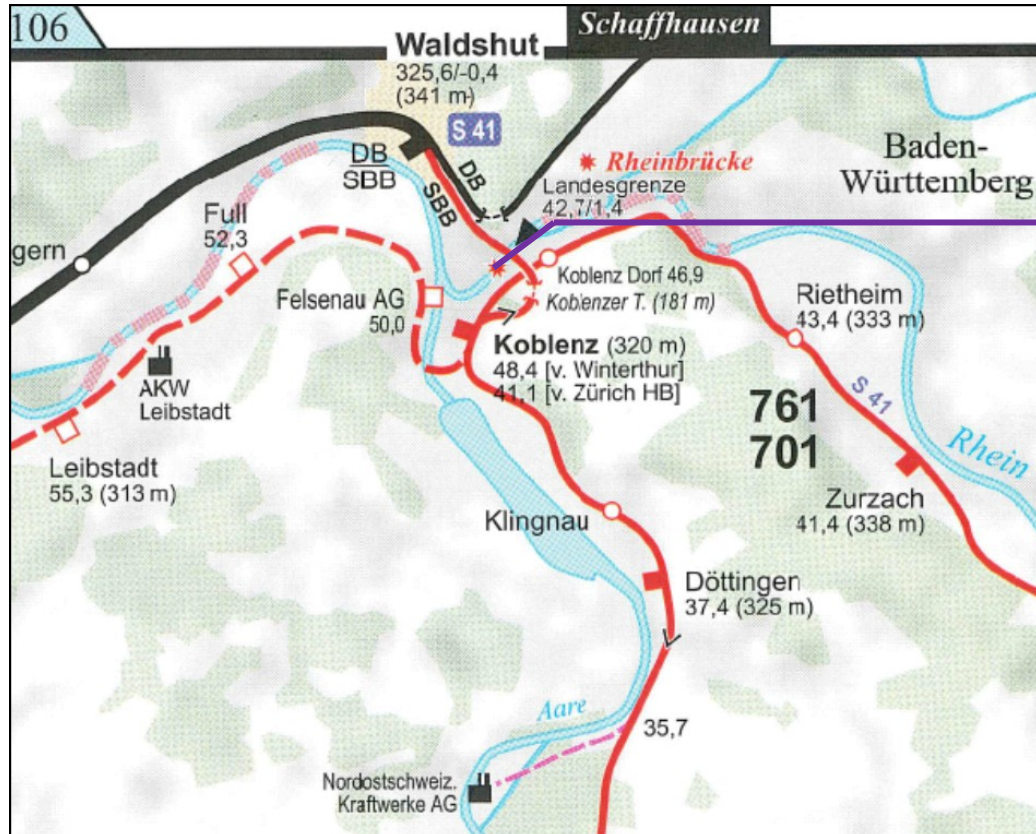
Factsheet Waldshut

überarbeitet am 06.08.2024



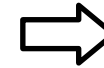
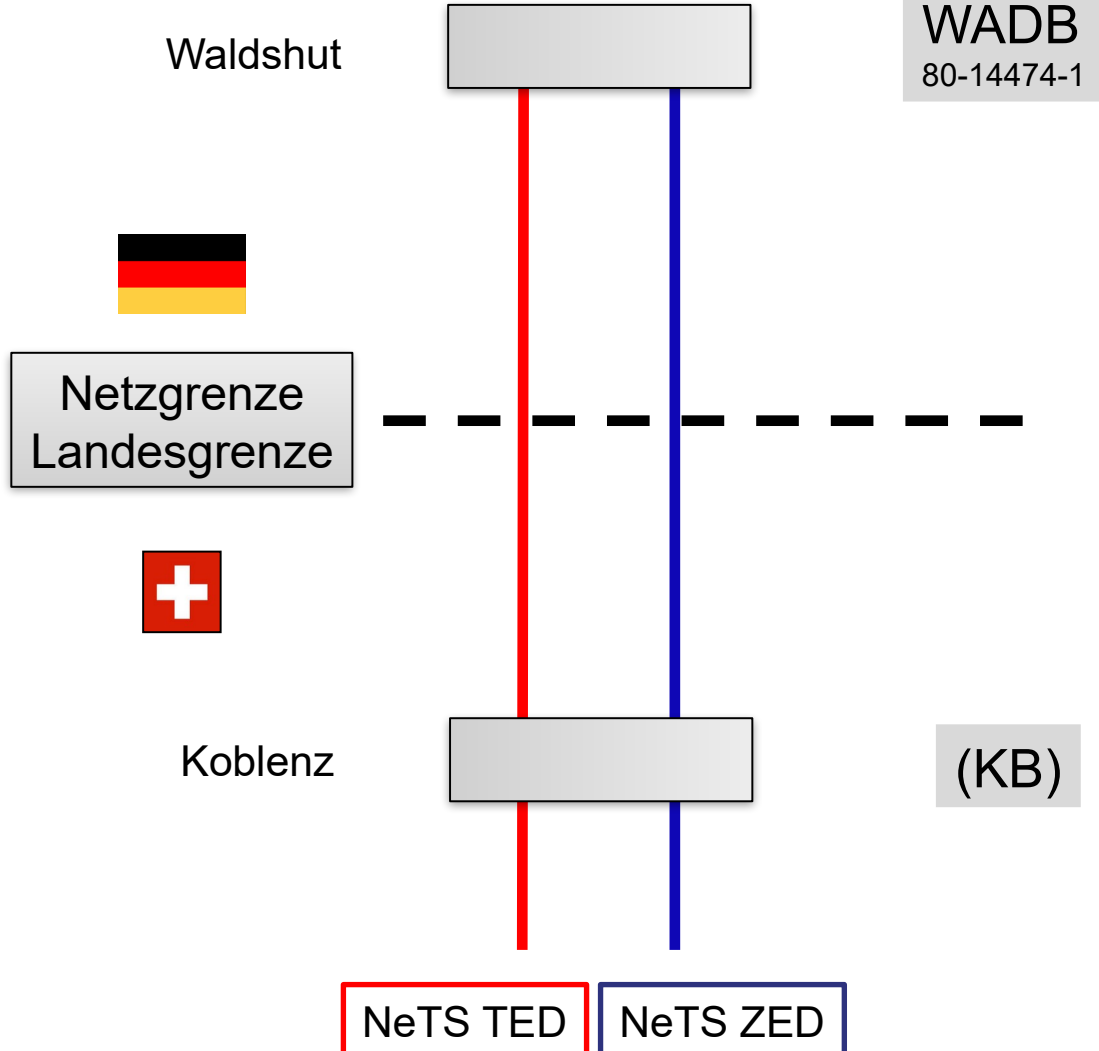
Netzanschluss Koblenz - Waldshut

Übersicht Staats- und Netzgrenzen



DB-km 1.367
 Netzgrenze = Staatsgrenze Mitte Rhein
 SBB-km 42.699

Schematische Soll-Darstellung



Bestellgrenze
Planungsgrenze
Übergabepunkt
Zeitabgleich

In AVIS (-NeTS) zu erfassende Betriebspunkte

Damit an der Grenze Waldshut alle Umsysteme einwandfrei funktionieren, müssen je nach Fahrtrichtung folgende Betriebspunkte zwingend erfasst werden.

Aus Richtung Deutschland → Schweiz Aus Richtung Schweiz → Deutschland				
Betriebspunkt	UIC-Code	Fahrplan	Haltezweck	SMS-EVU
Waldshut (WADB)	80-14474-1	hh:mm	Code(s)	ja

