



SBB CFF FFS

Consigli e suggerimenti.

SBB-FREE – lo WiFi gratuito agli uffici e le stazioni di FFS

Guida per Android Smartphones e Tablets



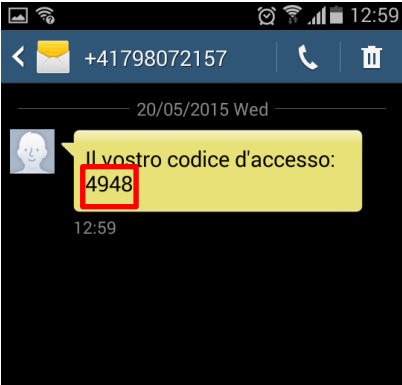

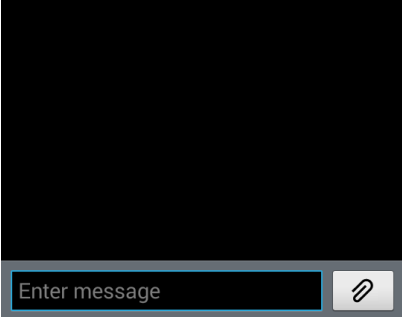

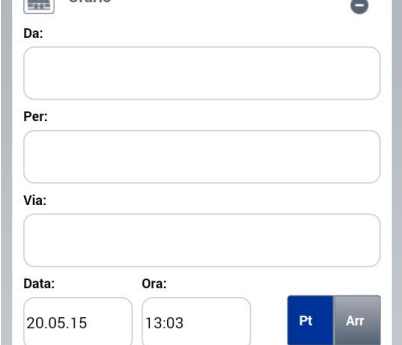
Consigli e suggerimenti – SBB-FREE – lo WiFi gratuito agli uffici e le stazioni di FFS.

SBB-FREE: Impostazioni e Registrazione.	3
SBB-FREE: Riconnesione.	6
Serve aiuto?	8
Service Desk ICT.	8
Telecom SBB	8
Link correlati.	8


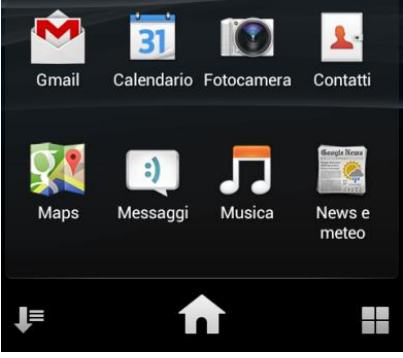

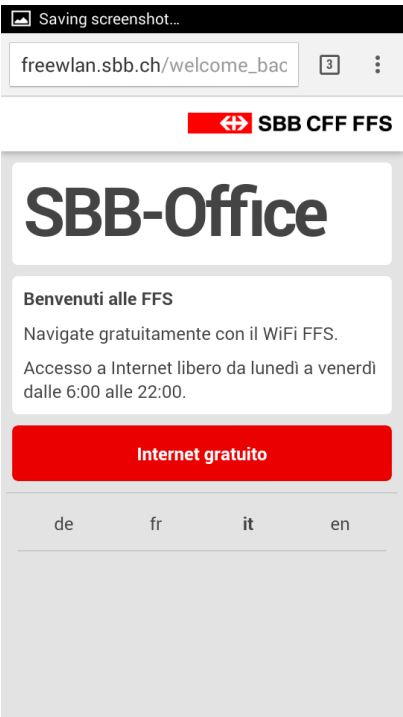



SBB-FREE: Impostazioni e Registrazione.

<p>01</p>	<p>Selezionate l'icona del menu Applicazioni.</p>		
<p>02</p>	<p>Selezionate l'icona Impostazioni.</p>		
<p>03</p>	<p>In Wireless e reti selezionate Wi-Fi.</p>		
<p>04</p>	<p>Attivate il Wi-Fi.</p>		

05	Selezionate SBB-FREE .		
06	Selezionate l'icona Browser o un altro browser, p. es. Chrome, Firefox ecc.		
07	Inserite un indirizzo a piacere, p. es. www.google.ch , oppure scegliete una pagina dai vostri preferiti.		
08	Sarete reindirizzati alla pagina di registrazione.		

<p>09</p> <p>Inserite il vostro numero di telefono e spuntate la casella per confermare di aver letto e accettato le condizioni di utilizzo.</p> <p>Premete il pulsante «Richiedere il codice d'accesso».</p>			
<p>10</p> <p>Riceverete un SMS con il vostro codice d'accesso.</p>			
<p>11</p> <p>Inserite il codice d'accesso e quindi selezionate «Completare la registrazione».</p>			
<p>12</p> <p>Infine:</p> <p>Sarete reindirizzati alla pagina della ufficio FFS.</p> <p>Avete accesso gratuito al Internet da lunedì a venerdì dalle 06:00 alle 22:00.</p>			

SBB-FREE: Riconnessione.

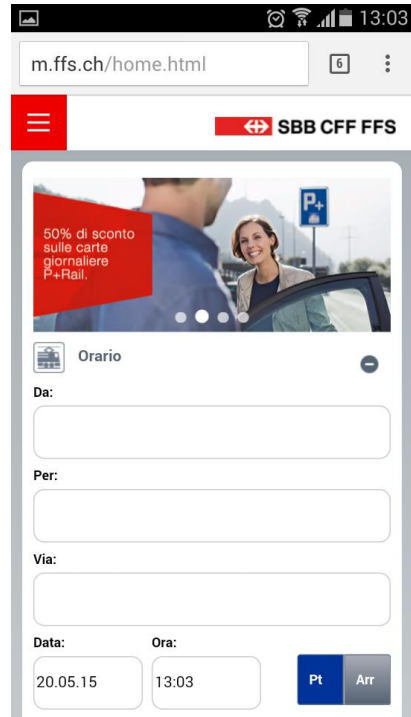
<p>01</p>	<p>Selezionate l'icona Browser o un altro browser, p. es. Chrome, Firefox ecc.</p>		
<p>02</p>	<p>Inserite un indirizzo a piacere, p. es. www.google.ch, oppure scegliete una pagina dai vostri preferiti.</p>		
<p>03</p>	<p>Sarete reindirizzati alla pagina di riconnessione.</p>		
<p>04</p>	<p>Premete il pulsante «Internet gratuito».</p>		

05

Infine:

Sarete reindirizzati alla pagina dell'ufficio FFS.

Avete accesso gratuito al Internet da lunedì a venerdì dalle 06:00 alle 22:00.



Serve aiuto?

Service Desk ICT.

Punto di contatto centrale per le richieste ICT.

Telefono: 051 220 30 40 / 20 30 40 (interno)

E-mail: ict.servicedesk@sbb.ch

Il Service Desk ICT è a vostra completa disposizione, 24 ore su 24 per:

- problemi IT e assistenza Office
- domande sull'ordine e sulla gestione di hardware e software
- domande sulle autorizzazioni (filer, mailbox di gruppo ecc.)

Telecom SBB

Per problemi di registrazione, questioni e commenti si prega di contattare wlan@sbb.ch.

Link correlati.

Intranet: [«SBB-FREE»](#) o introduce il termine «SBB-FREE» nella ricerca

Catalogo dei prodotti Telecom: [Informazioni sui servizi WLAN](#)

Extranet: [Servizio WLAN per gli ospiti e gli visitatori di FFS](#)

SBB CFF FFS

Infrastruttura, Telecom
Poststrasse 6
3072 Ostermundigen

Version 1.0
06/2015