



SBB CFF FFS

Consigli e suggerimenti.

SBB-FREE – lo WiFi gratuito agli uffici e le stazioni di FFS

Guida per iPhones e iPads





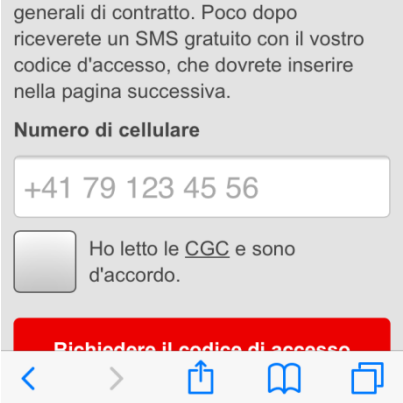
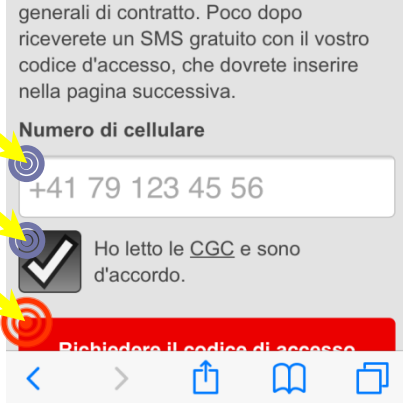



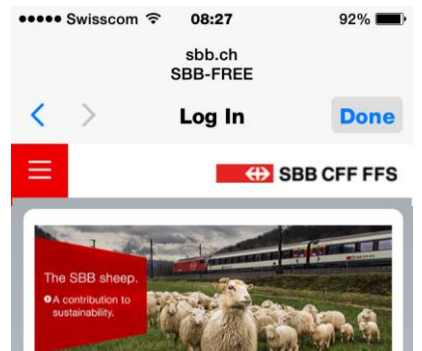
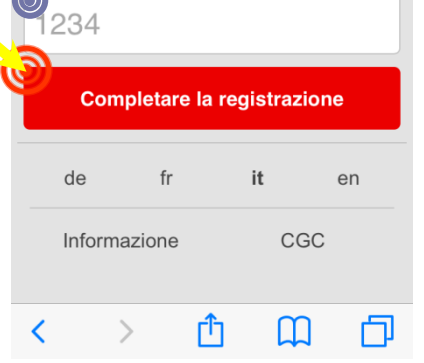
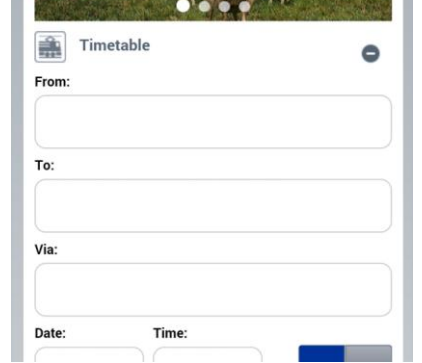
Consigli e suggerimenti – SBB-FREE – lo WiFi gratuito agli uffici e le stazioni di FFS.

SBB-FREE: Impostazioni e Registrazione.	3
SBB-FREE: Riconnesione.	6
Serve aiuto?	8
Service Desk ICT.	8
Telecom SBB	8
Link correlati.	8







SBB-FREE: Impostazioni e Registrazione.

<p>01</p>	<p>Selezionate l'icona Impostazioni.</p>		
<p>02</p>	<p>Selezionate Wi-Fi.</p>		
<p>03</p>	<p>Attivate il Wi-Fi.</p>		
<p>04</p>	<p>Selezionate SBB-FREE.</p>		

<p>05</p>	<p>Selezionate l'icona Safari o un altro browser, p. es. Chrome, Firefox ecc.</p>		
<p>06</p>	<p>Inserite un indirizzo a piacere, p. es. www.google.ch, oppure scegliete una pagina dai vostri preferiti.</p>		
<p>07</p>	<p>Sarete reindirizzati alla pagina di registrazione.</p>		
<p>08</p>	<p>Inserite il vostro numero di telefono e spuntate la casella per confermare di aver letto e accettato le condizioni di utilizzo (CGC).</p> <p>Premete il pulsante «Richiedere il codice d'accesso».</p>		

<p>09</p>	<p>Riceverete un SMS con il vostro codice d'accesso.</p> <p>Inserite il codice d'accesso e quindi selezionate «Completare la registrazione».</p>		
<p>10</p>	<p>Infine</p> <p>Sarete reindirizzati alla pagina della stazione FFS.</p> <p>Avrete a disposizione un'ora per navigare gratis in Internet collegati alla rete della stazione.</p>		

SBB-FREE: Riconessione.

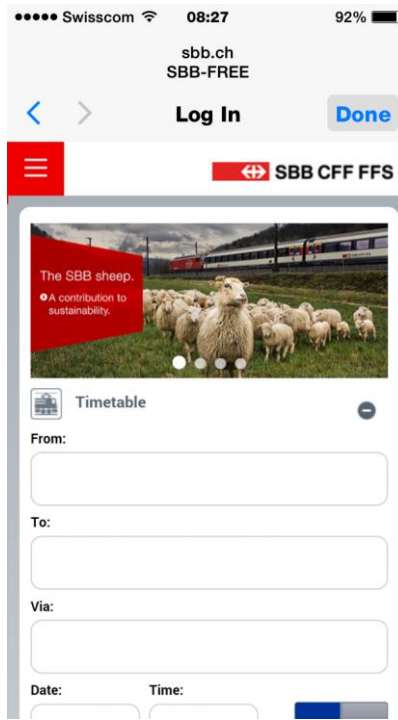
<p>01</p>	<p>Selezionate l'icona Safari o un altro browser, p. es. Chrome, Firefox ecc.</p>		
<p>02</p>	<p>Inserite un indirizzo a piacere, p. es. www.google.ch, oppure scegliete una pagina dai vostri preferiti.</p>		
<p>03</p>	<p>Sarete reindirizzati alla pagina di riconnessione.</p>		
<p>04</p>	<p>Premete il pulsante «Internet gratuito».</p>		

05

Infine

Sarete reindirizzati alla pagina della ufficio FFS.

Avete accesso gratuito al Internet da lunedì a venerdì dalle 06:00 alle 22:00.



Serve aiuto?

Service Desk ICT.

Punto di contatto centrale per le richieste ICT.

Telefono: 051 220 30 40 / 20 30 40 (interno)

E-mail: ict.servicedesk@sbb.ch

Il Service Desk ICT è a vostra completa disposizione, 24 ore su 24 per:

- problemi IT e assistenza Office
- domande sull'ordine e sulla gestione di hardware e software
- domande sulle autorizzazioni (filer, mailbox di gruppo ecc.)

Telecom SBB

Per problemi di registrazione, questioni e commenti si prega di contattare wlan@sbb.ch.

Link correlati.

Intranet: [«SBB-FREE»](#) o introduce il termine «SBB-FREE» nella ricerca

Catalogo dei prodotti Telecom: [Informazioni sui servizi WLAN](#)

Extranet: [Servizio WLAN per gli ospiti e gli visitatori di FFS](#)

SBB CFF FFS

Infrastruttura, Telecom
Poststrasse 6
3072 Ostermundigen

Version 1.0
06/2015