

Commandes de sillons dans le cadre du trafic international.

Fiche d'information  
Bâle DB.

Valable à compter du 11.12.2016  
(V2)



## Document d'aide.

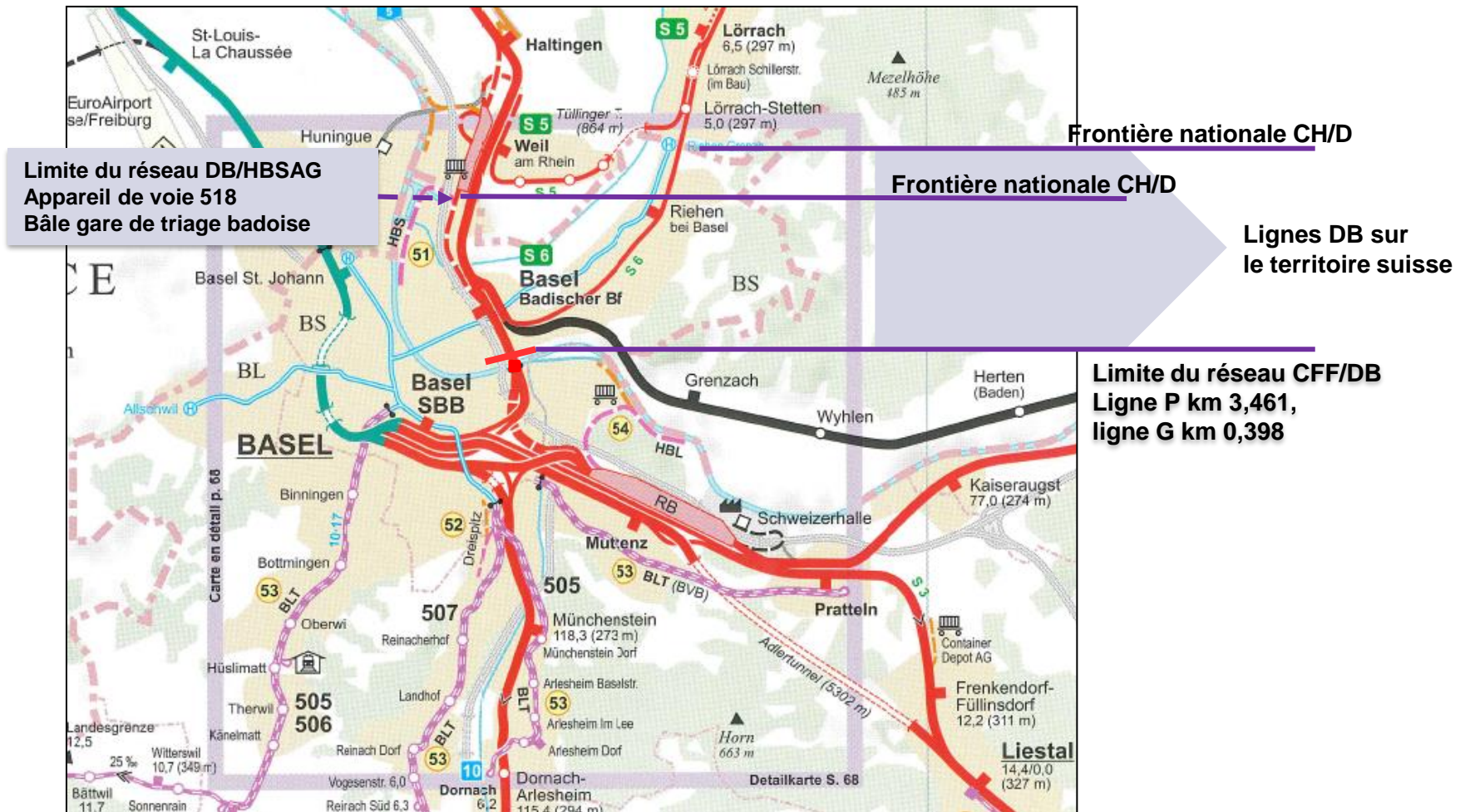
- Pour toute information complémentaire (principes des données obligatoires NeTS, réglementations spéciales pour le transport international de voyageurs et exemples), nous vous renvoyons au document d'aide de la fiche d'information:

[Document d'aide trafic voyageurs](#)

[Document d'aide/Exemple trafic marchandises](#)

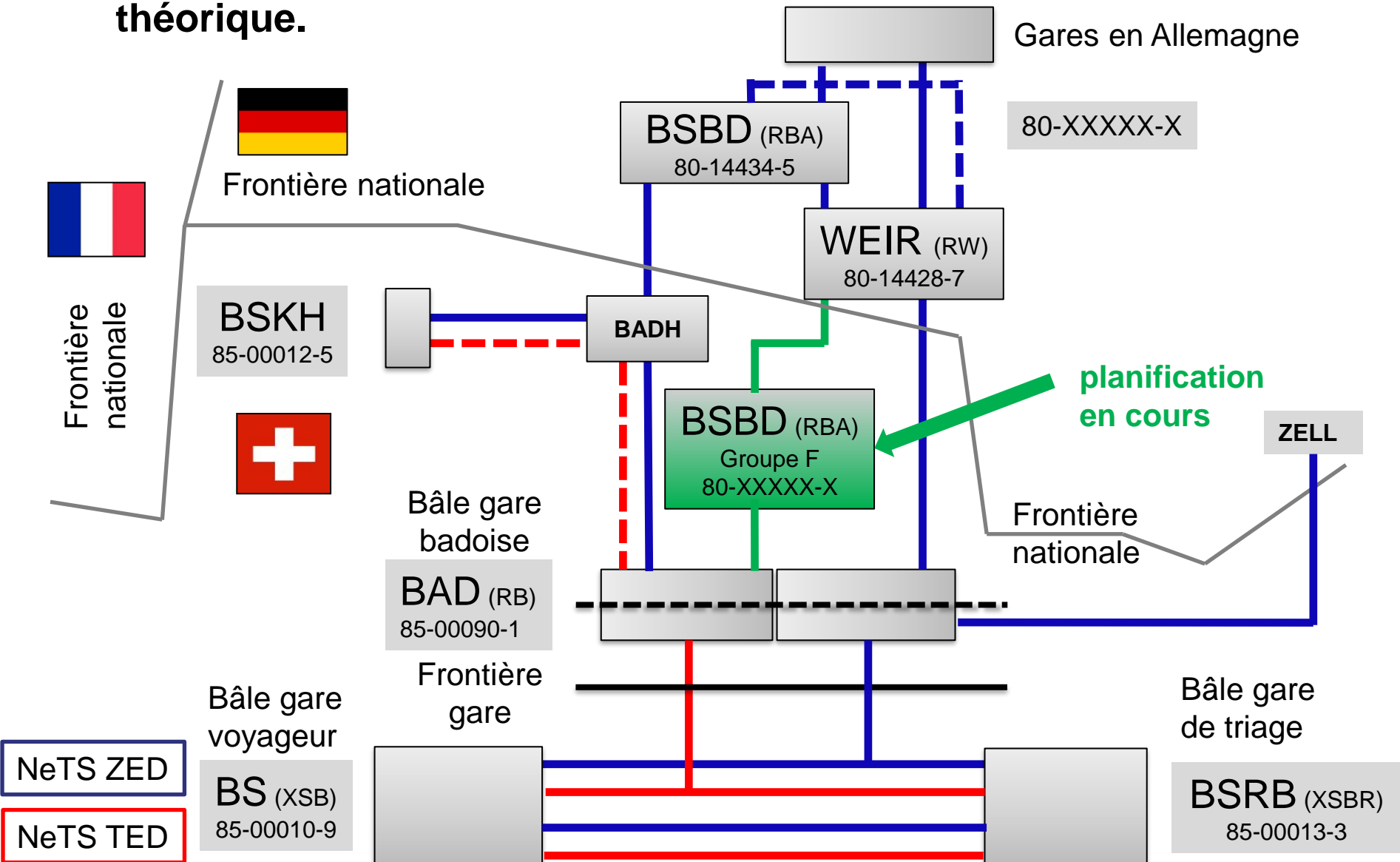
# Raccordement aux réseaux CFF/DB à Bâle.

Aperçu des frontières nationales et des limites du réseau



# Représentation schématique théorique.


 SBB CFF FFS




(...) Abréviation allemande

## Points d'exploitation à saisir dans AVIS (-NeTS).

Pour que tous les systèmes périphériques fonctionnent parfaitement à Bâle DB Frontière, il convient de saisir impérativement les points d'exploitation suivants en fonction du sens de la marche.

<b>Sens Allemagne → Suisse</b>					
<b>Sens Suisse → Allemagne</b>					
<b>Point d'exploitation</b>	<b>Code UIC</b>	<b>Horaire</b>	<b>Code d'arrêt</b>	<b>SMS ETF</b>	
Gares en Allemagne	80-XXXXX-X	(hh)h(mm)	Code(s)		
Bâle gare badoise (BAD)	85-00090-1	(hh)h(mm)	oui	oui	

<b>Sens Port rhénan de Bâle à Petit-Huningue → Suisse</b>					
<b>Sens Suisse → Port rhénan de Bâle à Petit-Huningue</b>					
<b>Point d'exploitation</b>	<b>Code UIC</b>	<b>Horaire</b>	<b>Code d'arrêt</b>	<b>SMS ETF</b>	
Bâle Kl. Hafen (BSKH)	85-00012-5	(hh)h(mm)	Code(s)	oui	
Bâle gare badoise (BAD)	85-00090-1	(hh)h(mm)	oui	oui	