

Pagina iniziale

- Realizzare un nuovo dispositivo di sicurezza.



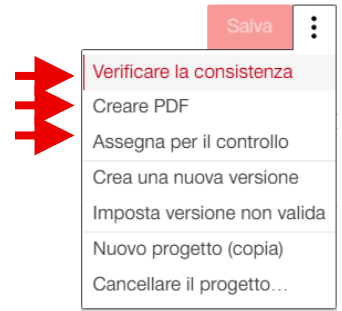
Dispositivo di sicurezza

V 0.1

Stato «In elaborazione»

Autore (Direzione responsabile della sicurezza, DS)

- Dati del progetto, Fasi, Misure supplementari, Istruzioni.
- Verificare la consistenza = convalidazione dei dati inseriti.
- Creare PDF = anteprima del Dispo finale.
- Definizione del reviewer (4AP) e **assegnazione per il controllo.**

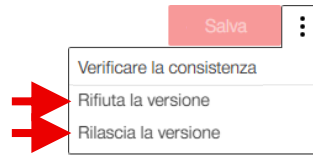


V 0.1

Stato «Assegnato per il controllo»

Reviewer (4AP)

- Controllo del Dispo, tra gli altri con «*Checklist 4AP*» e con funzione «verificare la consistenza».
- Creare e salvare commenti per il review.
- Rinvio della versione per la revisione.
- Rilascio della versione.**



V 1.0

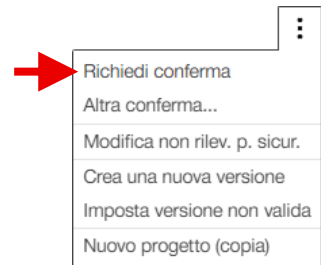
Stato «Rilasciato»

Direzione responsabile della sicurezza

- Inoltrare il Dispo per e-mail al CS/COAL per prepararlo all'istruzione sul Dispo.
- Eseguire l'istruzione sul Dispo al CS/COAL:
- Richiedere la **conferma dell'istruzione.**

Se necessario:

- Modifica non rilevante per la sicurezza (es. inserire CS aggiuntivi)



Capo della sicurezza / Coordinatore delle aree dei lavori

- Riceve il compito per Mail con link: **confermare l'istruzione.**
- Riceve in seguito l'attestazione della conferma con Dispo (PDF) per e-mail.

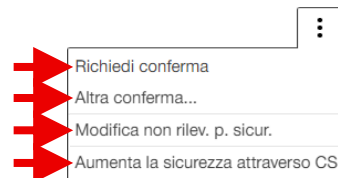


V 1.0

Stato «In vigore»

Capo della sicurezza può (se necessario):

- Consegnare **ulteriori conferme** (es. istruzione FAT; lista di controllo per gru; ecc.)
- Modifica non rilevante per la sicurezza** (es. completare con Sost. CS)
- Richiedere la **conferma dell'istruzione** (Istruzione Dispo al Sost. CS)
- Incremento della sicurezza da parte del CS** (misure di sicurezza supplementari)



V 1.0

Stato «Valido»

- È possibile effettuare l'invalidazione anticipata sia manualmente da parte dell'utente che automaticamente da parte del sistema. (Es. in caso di sostituzione con una nuova versione).
- Quando la data di validità scade, avviene una invalidazione automatica da parte del sistema. (Può essere evitata estendendo anzitempo la data di validità mediante la «modifica non rilevante per la sicurezza»).
- Dopo l'invalidazione rimane solo la possibilità di creare una nuova versione, compreso il controllo (4AP).