

















Procedura corsi sulla sicurezza (R RTE 20100)

fase	Fase di processo	Ulteriori informazioni
	 <p>Verificare l'offerta di corsi</p>	<ul style="list-style-type: none"> Homepage Formazione FFS – Offerta di corsi  <i>Per il link diretto cliccare sul simbolo</i> Login portale LMS – Learning Management System <i>È necessaria la registrazione</i>  <i>Per il link diretto cliccare sul simbolo</i>
	 <p>Registrazione nel portale LMS – Learning Management System</p>	<ul style="list-style-type: none"> Homepage Formazione FFS – Registrazione  <i>Per il link diretto cliccare sul simbolo</i> A) Formulario: registrazione imprese private  <i>Per il link diretto cliccare sul simbolo</i> B) FFS Profili utenti per la registrazione dei partecipanti  <i>Per il link diretto cliccare sul simbolo</i>
	 <p>Iscrizione al corso presso Formazione FFS</p>	<ul style="list-style-type: none"> Iscrizione autonoma al Learning Management System  <i>Per il link diretto cliccare sul simbolo</i> Per eventuali domande: Amministrazione e supporto alla clientela bad1.bildung@sbb.ch / 051 220 27 16
	 <p>Ottenere l'idoneità medica</p>	<ul style="list-style-type: none"> Ottenimento idoneità medica  <i>Per il link diretto cliccare sul simbolo</i> <p>Se già presente => proseguire dal passaggio successivo</p>
	 <p>Invio: risultato della decisione sull'idoneità e requisiti per il corso</p>	<ul style="list-style-type: none"> Inviare la decisione sull'idoneità e altri requisiti per il corso (come da conferma di iscrizione LMS) entro e non oltre 14 giorni prima dell'inizio del corso a bad1.bildung@sbb.ch
	 <p>Svolgere il corso (formazione in presenza/e-Learning)</p>	<ul style="list-style-type: none"> Il partecipante partecipa al corso/e-Learning e completa la formazione/l'esame > Al termine del corso riceve il documento «permesso provvisorio per l'attività» e può essere impiegato fin da subito nella zona dei binari.
	 <p>Ricevere il certificato R RTE 20100</p>	<ul style="list-style-type: none"> Dopo massimo 60 giorni dalla conclusione del corso/dal superamento dell'esame, il partecipante/l'impresa privata riceve il certificato R RTE 20100 per posta da Amministrazione e supporto alla clientela.
	 <p>Procedura in caso di cambio di impresa privata</p>	<ul style="list-style-type: none"> Formulario: passaggio di un(a) collaboratore(rice) a un'altra impresa privata  <i>Per il link diretto cliccare sul simbolo</i> Il vecchio certificato deve essere restituito alle FFS, HR-POK-SENT-AKS / Hilfikerstrasse 1/ 3000 Berna 65